



# Классный час





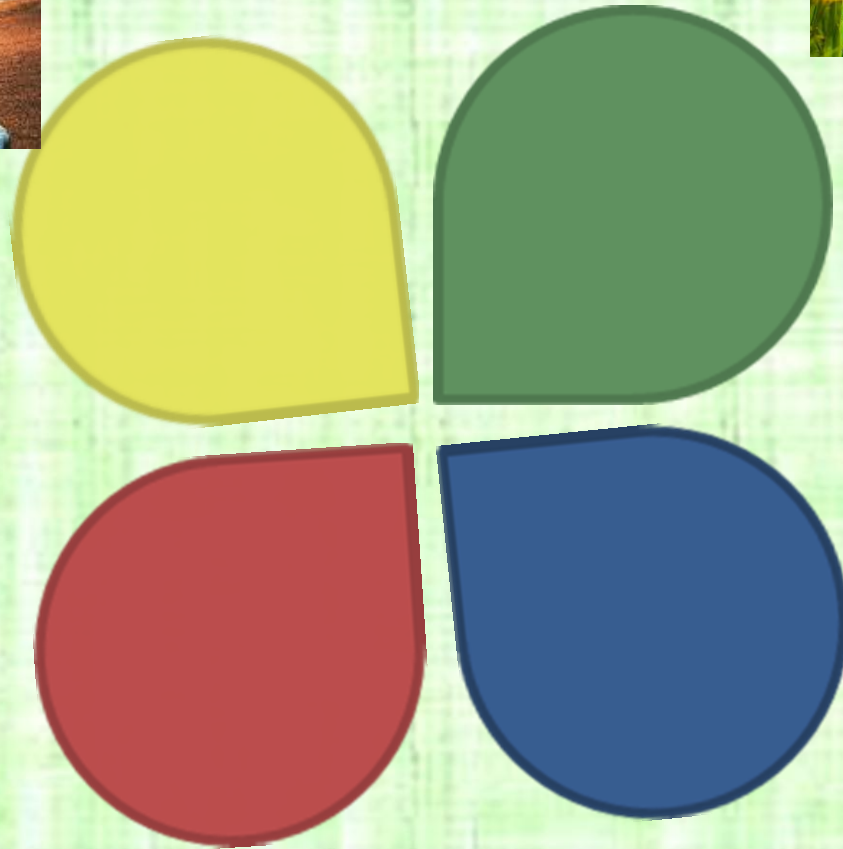


# ОСЕННИЕ КАНИКУЛЫ





# Каникулы





# Техника безопасности и правила поведения во время осенних каникул





# Правила работы в группе



***Запомни и соблюдай простые правила:***

1. Уважай своего товарища.
2. Умей каждого выслушать.
3. Не согласен – предлагай!



# Работа в группах



**1 группа**  
«Когда ты  
дома один»

**2 группа**  
«Правила личной  
безопасности на  
улице»

**4 группа**  
«Правила  
пожарной  
безопасности»

**3 группа**  
«Правила  
дорожного  
движения»






# Когда ты дома один



1. Открывать дверь можно только хорошо знакомому человеку.
2. Не оставляй ключ от квартиры в "надежном месте"
3. Не вешай ключ на шнурке себе на шею.
4. Если ты потерял ключ - немедленно сообщи об этом родителям.



Если позвонил звонок,  
Посмотри сперва в глазок,  
В гости кто пришёл, узнай,  
Но чужим – не открывай!  
Если нет глазка, тогда:  
«Кто же там?» - спроси всегда,  
А не станут отвечать –  
Дверь не надо открывать!





# Когда ты дома один



На балконе – так и знай!  
Ты на стулья не вставай,  
На перила не взбирайся,  
Низко не перегибайся –  
Это может быть опасно:  
Падать сверху так ужасно!!!





# Когда ты дома один



Если ты газ зажигать не умеешь,  
Не подходи, иль потом пожалеешь...  
Очень опасно к плите приближаться:  
Может она загореться, взорваться...  
Мама сама всё согреет и сварит,  
Суп приготовит и чайник поставит.  
Ты же, малыш, не спеши: подрастёшь –  
Спичкой конфорку ты сам подождёшь!





# Когда ты дома один



Пилюли и таблетки  
Нельзя тайком глотать!  
Об этом наши детки  
Обязаны узнать.

Вот если заболеее,  
Врача вам позовут,  
То взрослые таблетку  
Вам сами принесут.

Но если не больны вы,  
Таблетки есть нельзя:  
Глотать их без причины  
Опасно вам, друзья.

Ведь отравиться можно:  
В таких таблетках – вред!!!  
Так будьте осторожны –  
Живите много лет!!!





# Когда ты дома один



Захочешь форточку открыть –  
Старайся осторожней быть:  
На подоконник не вставай  
И на стекло не нажимай;  
А вдруг не выдержит оно?  
И расколется окно –  
Ты свалиться можешь вниз...  
Зачем тебе такой сюрприз?





# Когда ты дома один



Если квартира твоя высоко  
И добираться домой нелегко,  
Пользуйся лифтом, но только учти:  
В лифт с незнакомыми – не заходи!  
Могут обидеть тебя, напугать...  
Можешь серьёзно, мой друг, пострадать...  
Будь осторожней, всегда берегись  
И с незнакомцами в лифт не садись!





# Когда ты дома один



Если телефон звонит,  
Кто-то в трубку говорит:  
-И куда же я попал?  
Номер я какой набрал?  
Как тебя зовут, малыш?  
Дома с кем сейчас сидишь? -  
Ничего не отвечай,  
Просто маму подзывай!

Если взрослых дома нет,  
Не веди ни с кем бесед,  
«До свидания!» - скажи,  
Быстро трубку положи!





# Правила личной безопасности на улице



1. Если на улице кто-то идёт и бежит за тобой, а до дома далеко, беги в ближайшее людное место: к магазину, автобусной остановке.
2. Если незнакомые взрослые пытаются увести тебя силой, сопротивляйся, кричи, зови на помощь: "Помогите! Меня уводит незнакомый человек!"






# Правила личной безопасности на улице




3. Не соглашай ни на какие предложения незнакомых взрослых.
4. Никуда не ходи с незнакомыми взрослыми и не садись с ними в машину.
5. Никогда не хвастайся тем, что у твоих родных много денег.
6. Не приглашай домой незнакомых ребят, если дома нет никого из взрослых.
7. Не играй вблизи зданий, с крыш которых свисает снег и лёд.
8. Запрещается находиться на улице без сопровождения взрослых после 22.00 часов.





# Правила личной безопасности на улице





# Правила дорожного движения



1. Проходи по тротуару только с правой стороны. Если нет тротуара, иди по левому краю дороги, навстречу движению транспорта.
2. Когда переходишь дорогу, смотри сначала налево, потом на право.
3. Если нет светофора, переходи дорогу на перекрёстке.
4. Не переходи дорогу перед близко идущим транспортом.
5. На проезжей части игры строго запрещены.
6. Не выезжай на проезжую часть на велосипеде.






# Правила дорожного движения



Вот обычный переход.  
По нему идёт народ.  
Здесь специальная  
разметка,  
"Зеброю" зовётся метко!  
Белые полосы тут  
через улицу ведут!  
Знак "Пешеходный переход",  
где на "зебре" пешеход,  
Ты на улице найди  
и под ним переходи!






# Правила дорожного движения



Чтобы возле  
перекрёстка ты дорогу  
перешёл,  
Все цвета у светофора  
нужно помнить хорошо!  
Загорелся красный свет -  
пешеходам хода нет!  
Жёлтый - значит  
подожди, а зелёный свет  
- иди!






# Правила пожарной безопасности



## Запрещается:


1. Бросать горящие спички, окурки в помещениях.
2. Небрежно, беспечно обращаться огнём.
3. Включать в одну розетку большое количество потребителей тока.
4. Использовать неисправную аппаратуру и приборы.
5. Пользоваться повреждёнными розетками.
6. Пользоваться электрошнуром и проводами с нарушенной изоляцией.
7. Самим чинить и разбирать электроприборы.







# Правила пожарной безопасности



## В случае пожара:

1. Вызвать пожарную охрану.
2. Подавать сигнал тревоги.
3. Встречать пожарных и сообщать им об очаге пожара.
4. Кричать и звать на помощь взрослых.
5. Двигаться ползком или пригнувшись, если помещение сильно задымлено.
6. Выйти из горящего помещения.
7. Набросить покрывало на пострадавшего.





# Физминутка





# Правила поведения в общественных местах





# Правила безопасности при обращении с животными



- Не стоит пристально смотреть в глаза собаке и улыбаться. В переводе с «собачьего» это значит «показывать зубы», или говорить, что вы сильнее.
- Нельзя показывать свой страх и волнение. Собака может почувствовать это и повести себя агрессивно.
- Нельзя убегать от собаки. Этим вы приглашаете собаку поохотиться за убегающей дичью.
- Не кормите чужих собак и не трогайте собаку во время еды или сна.
- Не трогайте щенков, если рядом их мать и не отбирайте то, с чем собака играет.





# Правила безопасности при обращении с животными



Животные могут распространять такие болезни, как бешенство, лишай, чума, тиф и др.





# Правила поведения в лесу





# Правила обращения с колющими и режущими предметами





# Правила поведения с взрывоопасными предметами



 **МЧС ДНР**  
предупреждает



**ПРИ ОБНАРУЖЕНИИ  
ВЗРЫВООПАСНЫХ  
ПРЕДМЕТОВ ЗВОНИТЕ**

**101** с мобильных и  
стационарных  
телефонов  
бесплатно







**Помни о комендантском часе !**







# Правила поведения около водоёмов во время их предзимнего замерзания

## ПРАВИЛА ПОВЕДЕНИЯ В ГОЛОЛЕД

**1 ПОЗАБОТЬТЕСЬ О ПРАВИЛЬНОЙ ОБУВИ**

- не носите высокие каблуки
- выбирайте сапоги с толстой рельефной подошвой из пористого материала
- можно носить обувь с удобным каблучком или танкеткой не выше 3-4 сантиметров
- в сильный гололед используйте ледоступы

**2 НЕ НОСИТЕ ТЯЖЕЛЫЕ СУМКИ НА ДЛИННОЙ РУЧКЕ**

**3 НЕ ПРЯЧЬТЕ РУКИ В КАРМАНАХ**

**4 СМОТРИТЕ ПОД НОГИ**

- обходите скользкие места
- передвигайтесь небольшими скользящими шажками
- наступайте сразу на всю подошву
- ноги слегка согните в коленях, туловище - наклоните вперед

Пресс-служба Днепродзержинской ОГА









# Правила безопасного обращения с лекарствами



Не употребляй лекарственные препараты без назначения врача, наркотики, спиртные напитки, не кури и не нюхай токсические вещества.





# Правила работы за компьютером





# Правила работы за компьютером



Непрерывная продолжительность работы на компьютере не должна превышать:

**Ученикам со 2-го по 5-й класс – по 15 мин**

Потом обязательно нужно делать перерыв и гимнастику для глаз: поморгать, поворачивать зрачками, посмотреть вдаль.





# Каникулы с пользой!





# Каникулы с пользой!





# Помощь родителям по дому





# Наши проекты ( 3 класс )



Литературное чтение:

*Сочиняем вместе волшебную сказку*

Математика:

*Математические сказки(с.50-51)*

Русский язык:

*Рассказ о слове (с.72)*





**Правила эти помни всегда,  
Чтоб не случилась  
с тобою беда.**

**Помни, жизнь всего одна,  
Больше всех она важна.**





# Осенние каникулы



*Осень позолотой  
Листья покрывает,  
Осенние каникулы  
В школе наступают.*

*После первой четверти —  
Это передышка,  
Чтоб слегка расслабились  
Девчонки и мальчишки.*

*Весело желаю  
Вам их провести,  
Чтоб с новыми силами  
В школу вновь прийти.*





# СПАСИБО ЗА ВНИМАНИЕ



Avito





# УРА КАНИКУЛЫ





# Интернет-ресурсы:



Колокольчики [http://i.allday.ru/uploads/posts/2008-12/1230319196\\_kolokolchik-7.jpg](http://i.allday.ru/uploads/posts/2008-12/1230319196_kolokolchik-7.jpg)

Портфель с листочком

<http://www.coollady.ru/pic/0001/016/005.jpg>

